

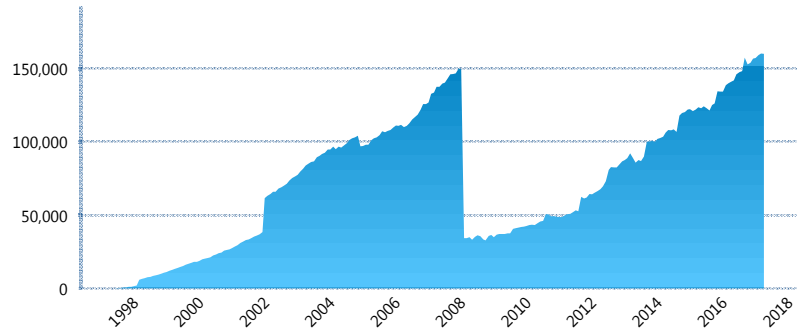
### I. INFORMACIÓN FINANCIERA

#### I) Detalles del Fondo

Detalles del Fondo	
Razón Social	Siefore Banamex Básica 2, S.A. de C.V.
Inicio de Operaciones	30/01/1998
Tipo de Fondo	Básica
Clave Bolsa	SBBMX2
Activos Administrados *	160,223
ISIN	MX54SB220017
Comisión Anual	0.99%
Administrador	Afore Banamex, S.A. de C.V., integrante del Grupo Financiero Banamex
Director General	C. Luis Sebastián Sayeg Seade
Presidente del Consejo	C. Luis Sebastián Sayeg Seade

#### Activos Administrados \*

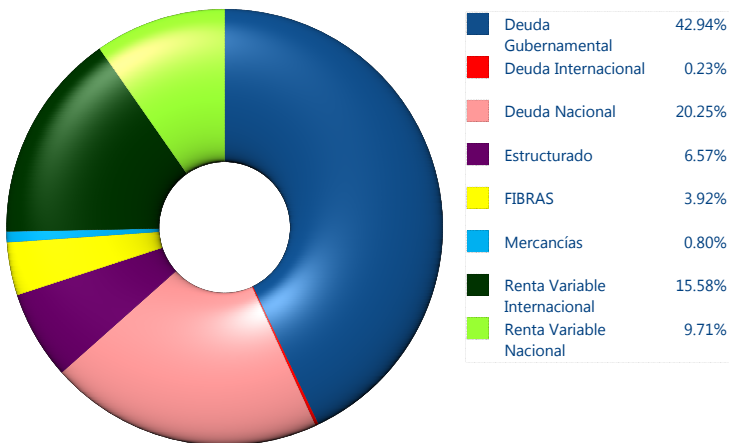
\$160,223



\*Cifras en millones de pesos

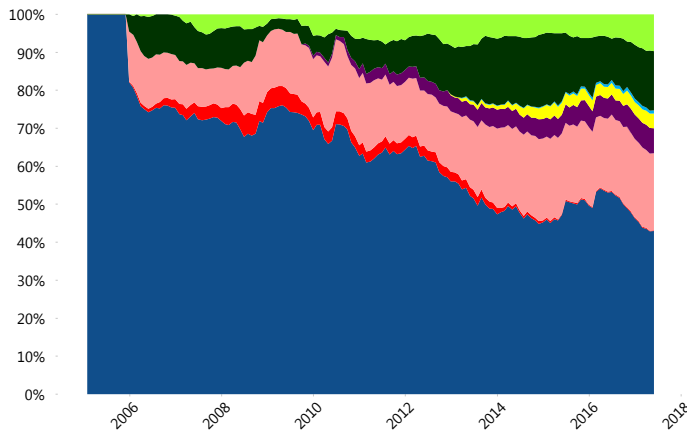
Contiene el efecto de fusiones, cortes transversales y transferencias por edad. Para mayor información consultar: <http://www.consar.gob.mx/gobmx/Aplicativo/Factsheets/EC/ECSAR.pdf>

#### II) Inversiones



Tipo de Instrumento	Banamex (SB2)	Sistema Básicas 2**
<b>Renta Variable Nacional</b>	Renta Variable Nacional 9.71%	6.06%
<b>Total</b>	<b>9.71%</b>	<b>6.06%</b>
<b>Renta Variable Internacional</b>	Renta Variable Internacional 15.58%	13.19%
<b>Total</b>	<b>15.58%</b>	<b>13.19%</b>
<b>Mercancías</b>	Mercancías 0.80%	0.13%
<b>Total</b>	<b>0.80%</b>	<b>0.13%</b>
<b>FIBRAS</b>	FIBRAS 3.92%	1.96%
<b>Total</b>	<b>3.92%</b>	<b>1.96%</b>
<b>Estructurado</b>	Estructurados 6.57%	4.38%
<b>Total</b>	<b>6.57%</b>	<b>4.38%</b>
<b>Deuda Nacional</b>	Alimentos 0.48%	0.34%
	Automotriz 0.13%	0.07%
	Banca de Desarrollo 2.44%	1.83%
	Bancario 1.22%	1.57%
	Bebidas 0.57%	0.42%
	Cemento 0.02%	0.04%
	Centros Comerciales 0.03%	0.07%
	Consumo 0.53%	0.35%
	Deuda CP 0.00%	0.00%
	Empresas Productivas del Estado 0.27%	2.98%
	Estados 0.68%	0.68%
	Europesos 4.99%	3.46%
	Grupos Industriales 0.86%	0.55%
	Infraestructura 3.12%	2.91%
	Otros 1.16%	0.96%
	Papel 0.29%	0.14%
	Serv. Financieros 0.56%	0.39%
	Siderúrgica 0.00%	0.00%
	Telecom 1.34%	1.40%
	Transporte 0.44%	0.27%
	Vivienda 1.11%	1.79%
<b>Total</b>	<b>20.25%</b>	<b>20.21%</b>
<b>Deuda Internacional</b>	Deuda Internacional 0.23%	0.86%
<b>Total</b>	<b>0.23%</b>	<b>0.86%</b>
<b>Deuda Gubernamental</b>	BONDESD 0.00%	0.83%
	BONOS 10.40%	15.75%
	BPA182 0.00%	0.03%
	CBIC 8.27%	3.89%
	CETES 0.00%	5.18%
	REPORTO 1.31%	1.60%
	UDIBONO 20.38%	24.98%
	UMS 2.58%	0.97%
<b>Total</b>	<b>42.94%</b>	<b>53.22%</b>
<b>Total</b>	<b>100.00%</b>	<b>100.00%</b>

#### Evolución de Inversiones



\*\*Considera las inversiones de todo el grupo de SIEFORES Básicas 2 Cifras al cierre de mayo de 2017

### III) Desempeño

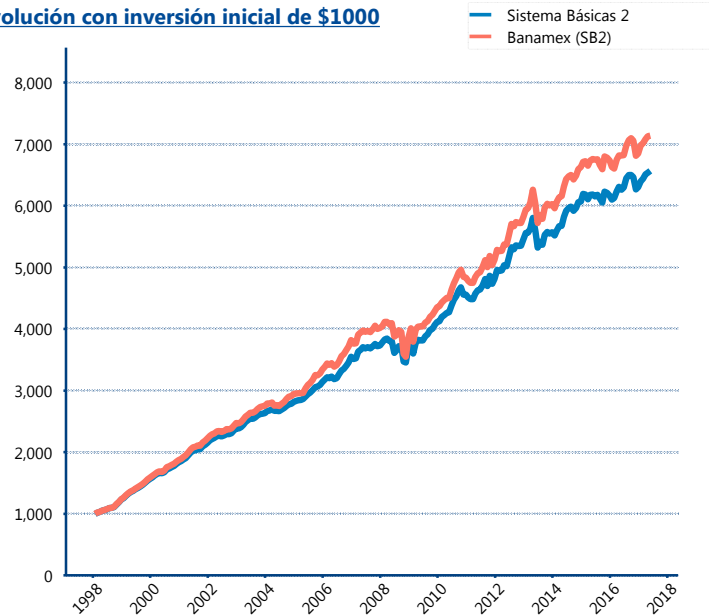
#### Rendimiento Bolsa

Tipo	Banamex (SB2)	Sistema Básicas 2
1 año	4.61%	4.73%
2 años	2.61%	2.93%
3 años	4.00%	3.90%
5 años	5.78%	5.44%
Histórico	10.84%	10.39%

#### Indicador de Rendimiento Neto

Siefore	IRN %
Profuturo (SB2)	6.68%
SURA (SB2)	6.13%
<b>Banamex (SB2)</b>	<b>5.83%</b>
Coppel (SB2)	5.58%
PensionISSSTE (SB2)	5.11%
Metlife (SB2)	5.06%
Azteca (SB2)	4.94%
Principal (SB2)	4.87%
XXI-Banorte (SB2)	4.80%
Inbursa (SB2)	4.44%
Invercap (SB2)	4.07%
Promedio Simple	5.23 %
Promedio Ponderado	5.43 %

#### Evolución con inversión inicial de \$1000



Construido con el precio de la Siefore registrado en la Bolsa Mexicana de Valores

### IV) Medidas de sensibilidad y riesgos

#### Evolución del Plazo Promedio Ponderado

